



SIO CARNES Mercado Agroganadero de Cañuelas (MAG)

Precios e ingresos de hacienda
Semana 19 | 6 al 10 de mayo de 2024

El presente informe hace referencia a los precios de comercialización e ingreso de hacienda para las categorías bovinas con destino a faena. Abarca los datos informados en el sitio web del Mercado Agroganadero de Cañuelas (MAG) hasta el 10 de Mayo y las liquidaciones ingresadas al SIO Carnes hasta el 9 de Mayo. La semana 19 contó con tres días de operaciones habituales en el MAG y cuatro días de operaciones en el SIO. Los precios están expresados en \$/Kilo vivo.

Evolución del ingreso de hacienda y precios promedio

▢ Precios con disparidades en el SIO CARNES y subas generalizadas en el MAG. En el SIO CARNES el Novillo y la Vaca muestran disminuciones de precios mientras que las categorías livianas aumentaron su cotización. Por su parte, en el MAG, se observan subas en todas las categorías destacándose la Vaquillona.

▢ Ingreso de Cabezas con aumentos en el SIO CARNES y descensos en el MAG. En el SIO CARNES subieron los ingresos totales tras una semana en baja, mientras que en el MAG descienden luego de dos semanas en alza.

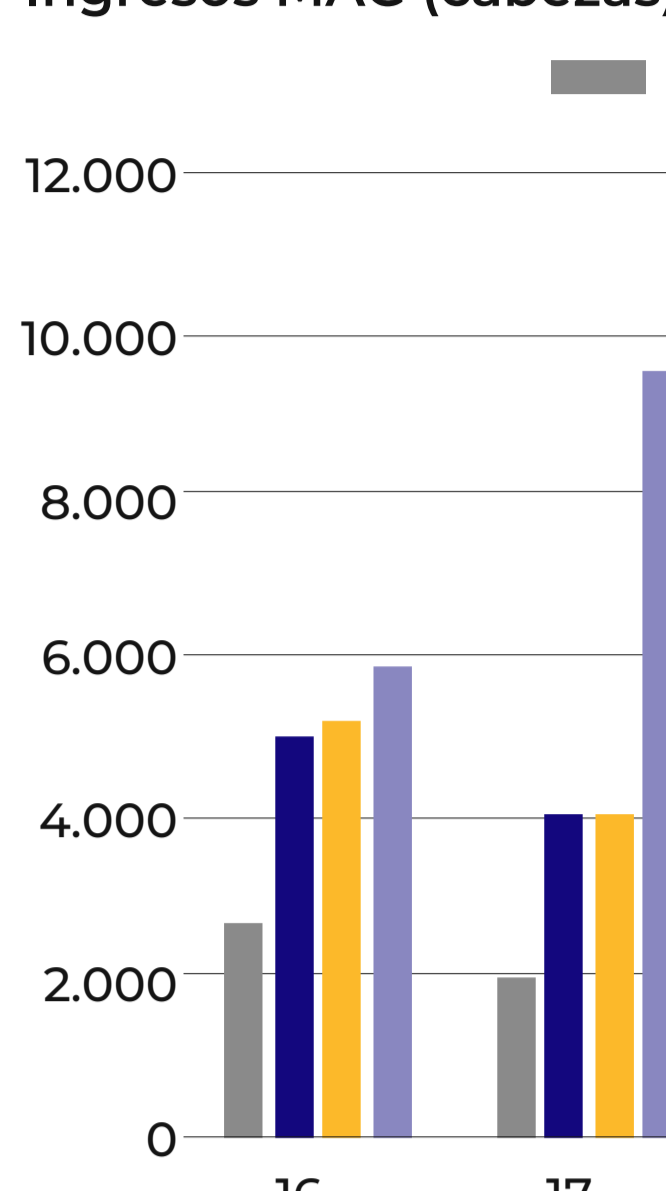
Mercados agropecuarios Monitor semanal Mercado de Hacienda								
Semana 19	Mercado Agroganadero de Cañuelas (MAG)				SIO CARNES			
	Ingresos		Precio promedio		Ingresos*		Precio promedio	
	Cab.	Var. semanal	\$/kg	Var. semanal	Cab.	Var. semanal	\$/kg	Var. semanal
Novillo	1.705	▼ -34%	1.830,5	▲ 2%	20.285	▲ 45%	1.699,9	▼ -3%
Novillito	4.517	▲ 23%	2.070,6	▲ 7%	21.613	▲ 15%	1.798,3	▲ 5%
Vaquillona	4.870	▲ 17%	1.952,6	▲ 8%	18.070	▲ 2%	1.728,1	▲ 5%
Vaca	9.676	▼ -16%	1.001,1	▲ 4%	24.470	▲ 32%	1.059,7	▼ -1%
Total	20.768	▼ -5%	-	-	84.438	▲ 23%	-	-

Fuente: Sitio web MAG

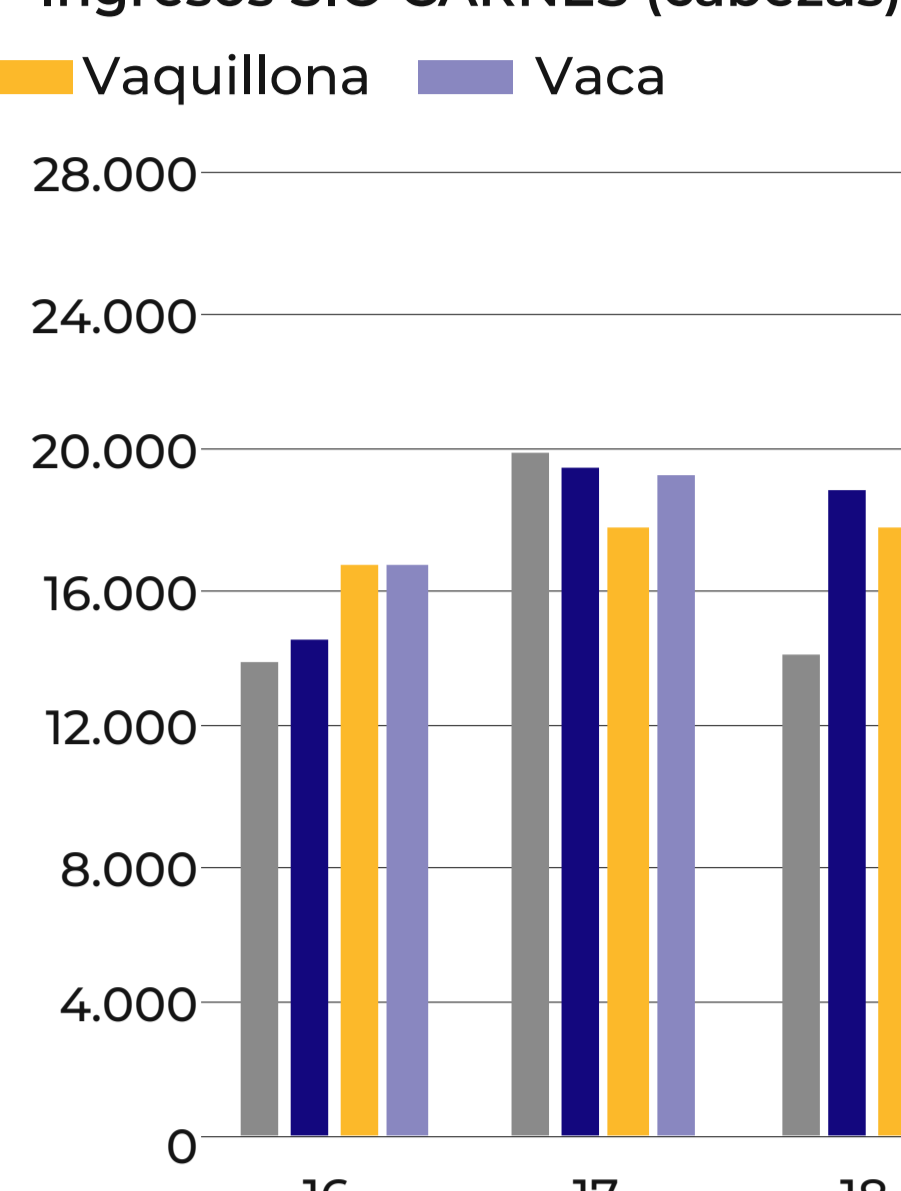
Fuente: SIO CARNES

*Los datos del SIO CARNES son provisorios y sujetos a modificaciones.

Ingresos MAG (cabezas)

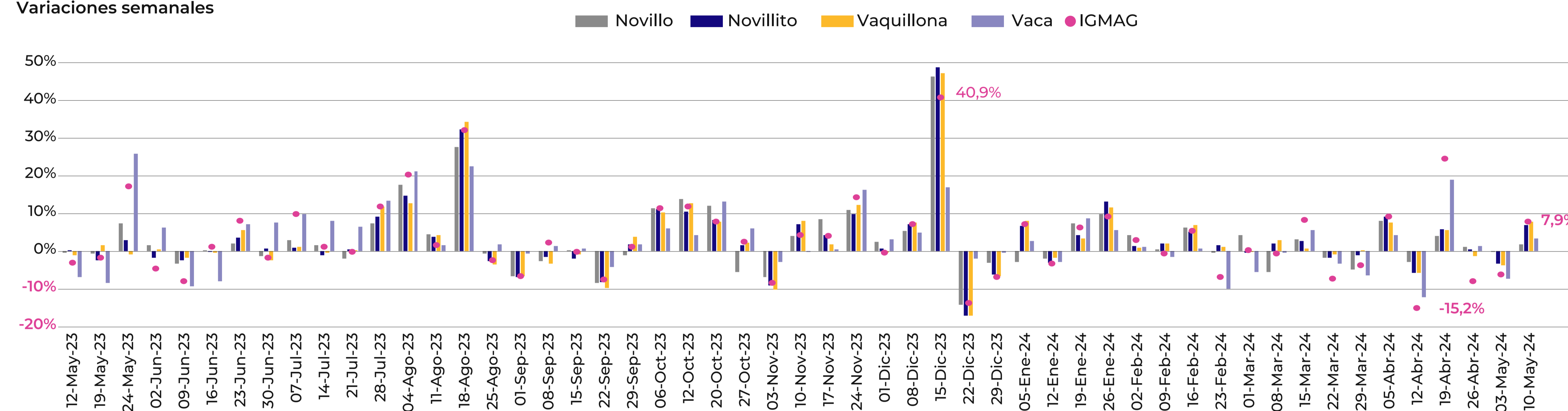


Ingresos SIO CARNES (cabezas)



Mercado Agroganadero | Precios por categoría e IGMAG

Variaciones semanales



Fuente: DPM-SSMA en base a Mercado Agroganadero.

Precios

Novillo y Vaca

Los precios promedio mostraron disparidades para el Novillo y la Vaca en los dos mercados bajo análisis. El precio del Novillo desciende en el SIO CARNES y aumenta en el MAG, observándose la misma tendencia para la cotización de la Vaca.

▢ Novillo. En el SIO CARNES el precio (\$1.699,9) baja (-2,5%) mientras que en el MAG se registra un aumento (+1,9%) en la cotización (\$1.830,5).

▢ Vaca. En el SIO CARNES el precio (\$1.059,6) disminuye (-1,2%) al tiempo que en el MAG la cotización (\$1.001,1) sube (+3,5%).

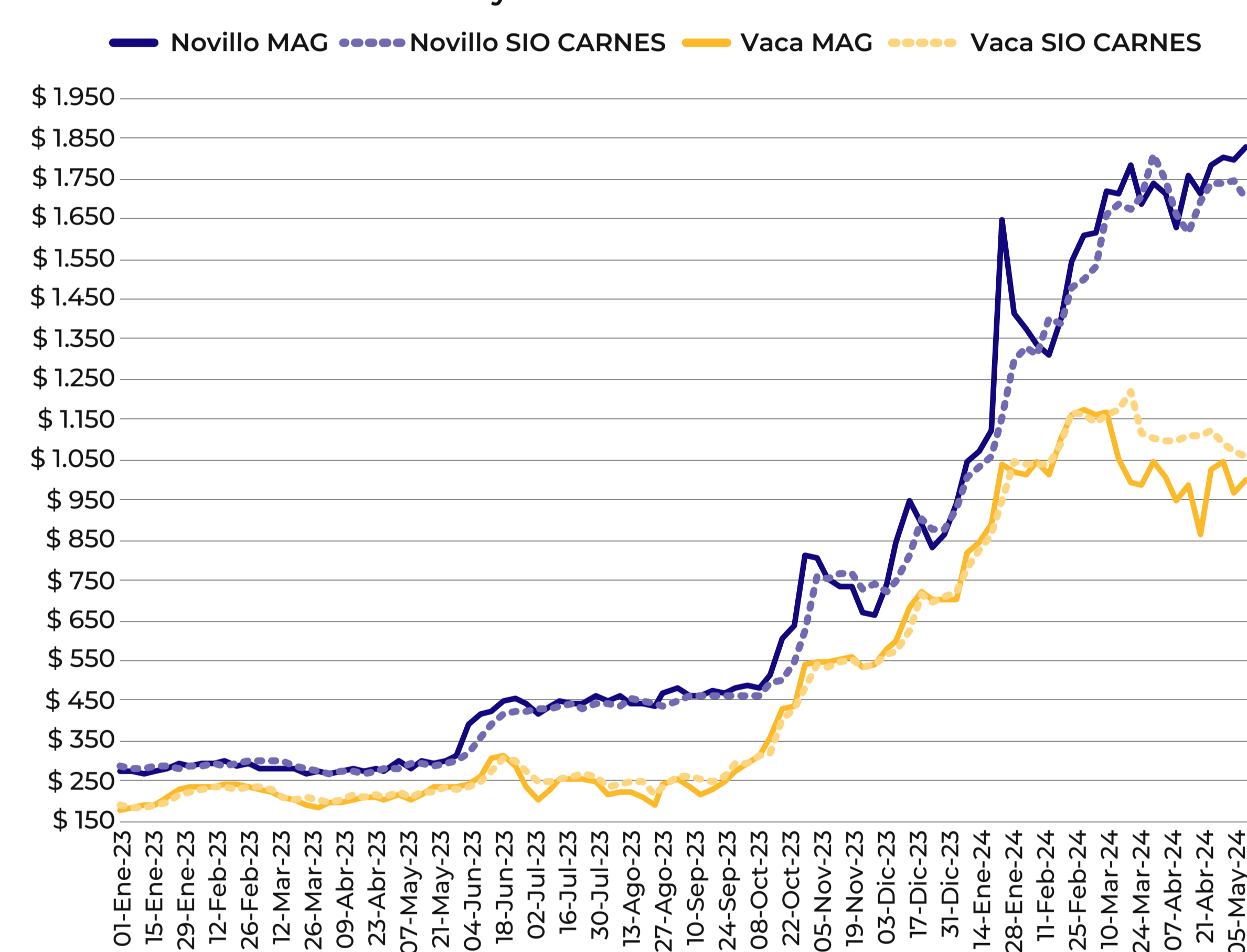
Novillito y vaquillona

Los precios de las categorías destinadas mayormente al consumo interno mostraron esta semana aumentos tanto en el SIO CARNES como en el MAG, aunque más pronunciados en este último mercado. La cotización del Novillito sube en mayor medida que la de la Vaquillona en el SIO CARNES, mientras que en el MAG se observa lo contrario.

▢ Novillito. En el SIO CARNES el aumento (+5,5%) lleva a cotización a \$1.798,3 mientras que en el MAG el precio sube en mayor magnitud (+7,0%) alcanzando un valor promedio de \$2.070,5.

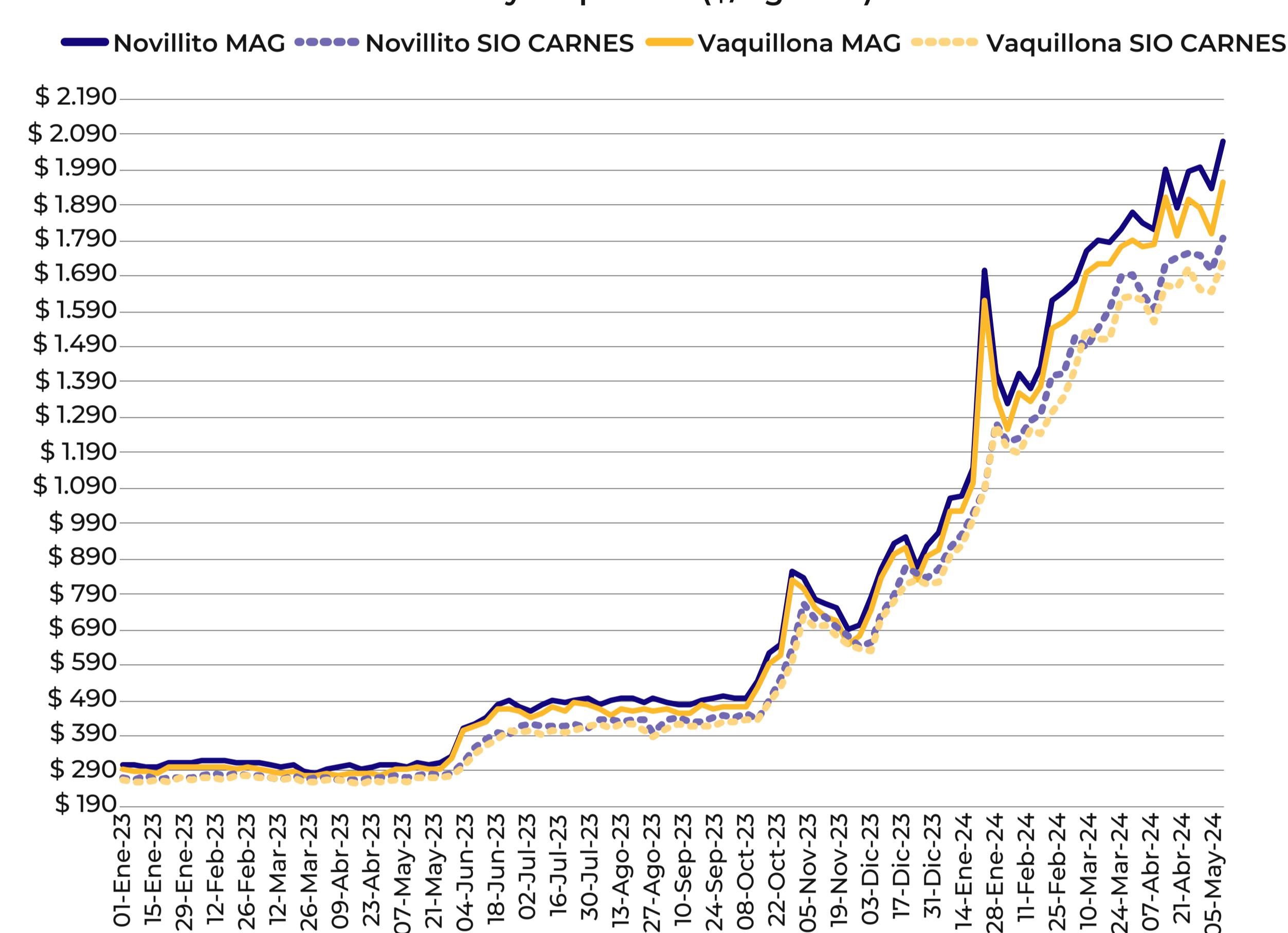
▢ Vaquillona. En el SIO CARNES el precio (\$1.728,1) registra un aumento (+5,0%) mientras que en el MAG la cotización (\$1.952,6) sube significativamente (+7,9%).

Precios semanales de novillo y vaca



Fuente: DPM-SSMA en base a SIO CARNES y MAG.

Precios semanales de novillito y vaquillona (\$/Kg. vivo)



Fuente: DPM-SSMA en base a SIO CARNES y MAG.

Ingreso de cabezas

▢ El ingreso de cabezas aumenta en el SIO CARNES y desciende en el MAG. En el SIO CARNES sube la comercialización esta semana debido a aumentos generalizados en los ingresos de las cuatro categorías analizadas; mientras que en el MAG disminuye la entrada de hacienda como consecuencia principalmente de bajas en las categorías Novillo y Vaca.

▢ SIO Carnes. El aumento semanal alcanzó el 23%, siendo 4% superior al promedio de las últimas 4 semanas. El Novillo muestra ingresos promedio 45% superiores a los de la semana previa mientras que la Vaca (+32%) y el Novillito (+15%) suben la cantidad de animales comercializados en la menor magnitud. Por su parte, la Vaquillona (+2%) aumenta su ingreso de forma leve esta semana.

▢ MAG. El movimiento semanal marcó una baja del 5%, resultando 9% menor al promedio de las últimas 4 semanas. El Novillo (-34%) registra el mayor descenso semanal al tiempo que la Vaca (-16%) disminuye en menor proporción. Por su parte, el Novillito (+23%) y la Vaquillona (+17%) aumentan la cantidad de hacienda comercializada esta semana.

Otras referencias de precios - Remates

Los precios comercializados en remates del interior que se exhiben buscan ser orientativos y como referencia adicional al SIO CARNES y MAG para una mejor interpretación de la dinámica del mercado.

Para la semana de referencia se relevan doce remates que involucran un total de 6.121 animales para las categorías bajo análisis.

Córdoba - Coronel Moldes				
9 de mayo de 2024 - 1.861 cabezas				
Categorías	Cabezas	P. Kilo Min.	P. Kilo Máx.	P. Kilo Prom.
Vacas gordas	19	\$ 1.100,0	\$ 1.310,0	\$ 1.176,3
Vaca Manuf./Conserva	125	\$ 740,0	\$ 890,0	\$ 798,8
Novillitos	254	\$ 2.000,0	\$ 2.360,0	\$ 2.217,4
Novillos	120	\$ 1.800,0	\$ 2.170,0	\$ 1.888,6
Vaquillonas	1.343	\$ 1.540,0	\$ 2.270,0	\$ 2.167,3

Santa Fe - Venado Tuerto				
7 de mayo de 2024 - 491 cabezas				
Categorías	Cabezas	P. Kilo Min.	P. Kilo Máx.	P. Kilo Prom.
Vacas gordas	106	\$ 1.160,0	\$ 1.380,0	\$ 1.263,8
Vaca Manuf./Conserva	314	\$ 880,0	\$ 1.070,0	\$ 979,2
Novillos	40	\$ 1.800,0	\$ 2.000,0	\$ 1.900,0
Vaquillonas	31	\$ 1.810,0	\$ 1.900,0	\$ 1.856,5

Buenos Aires - Olavarría				
6 de mayo de 2024 - 404 cabezas				
Categorías	Cabezas	P. Kilo Min.	P. Kilo Máx.	P. Kilo Prom.
Vacas gordas	63	\$ 1.080,0	\$ 1.300,0	\$ 1.157,5
Vaca Manuf./Conserva	231	\$ 620,0	\$ 1.100,0	\$ 914,2
Novillos	73	\$ 1.600,0	\$ 1.920,0	\$ 1.829,3
Vaquillonas	37	\$ 1.620,0	\$ 1.700,0	\$ 1.680,5

La Pampa - Algarrobo del Águila				
7 de mayo de 2024 - 255 cabezas				
Categorías	Cabezas	P. Kilo Min.	P. Kilo Máx.	P. Kilo Prom.
Vaca Manuf./Conserva	255	\$ 520,0	\$ 910,0	\$ 684,4

Fuente: DPM-SSMA en base a Entre Surcos y Corrales.

Buenos Aires - Benito Juárez				
9 de mayo de 2024 - 598 cabezas				
Categorías	Cabezas	P. Kilo Min.	P. Kilo Máx.	P. Kilo Prom.
Vacas gordas	73	\$ 1.100,0	\$ 1.440,0	\$ 1.274,9
Vaca Manuf./Conserva	523	\$ 600,0	\$ 1.200,0	\$ 961,5
Novillos	1	\$ 1.300,0	\$ 1.300,0	\$ 1.300,0
Vaquillonas	1	\$ 1.640,0	\$ 1.640,0	\$ 1.640,0

Buenos Aires - Coronel Brandsen				
8 de mayo de 2024 - 478 cabezas				
Categorías	Cabezas	P. Kilo Min.	P. Kilo Máx.	P. Kilo Prom.
Vacas gordas	102	\$ 1.180,0	\$ 1.410,0	\$ 1.297,3
Vaca Manuf./Conserva	376	\$ 800,0	\$ 1.100,0	\$ 1.020,2

La Pampa - Victoria				
8 de mayo de 2024 - 378 cabezas				
Categorías	Cabezas	P. Kilo Min.	P. Kilo Máx.	P. Kilo Prom.
Vacas gordas	15	\$ 1.130,0	\$ 1.250,0	\$ 1.228,0
Vaca Manuf./Conserva	358	\$ 650,0	\$ 1.000,0	\$ 896,3
Novillos	5	\$ 1.730,0	\$ 1.730,0	\$ 1.730,0

Buenos Aires - Tornquist				
9 de mayo de 2024 - 227 cabezas				
Categorías	Cabezas	P. Kilo Min.	P. Kilo Máx.	P. Kilo Prom.
Vaca Manuf./Conserva	224	\$ 500,0	\$ 1.080,0	\$ 730,4
Novillos	3	\$ 1.700,0	\$ 1.700,0	\$ 1.700,0

Buenos Aires - Saavedra				
7 de mayo de 2024 - 556 cabezas				
Categorías	Cabezas	P. Kilo Min.	P. Kilo Máx.	P. Kilo Prom.
Vacas gordas	51	\$ 1.230,0	\$ 1.400,0	\$ 1.317,9
Vaca Manuf./Conserva	403	\$ 600,0	\$ 1.230,0	\$ 959,8
Novillitos	43	\$ 1.700,0	\$ 1.900,0	\$ 1.812,4
Novillos	24	\$ 1.140,0	\$ 1.770,0	\$ 1.610,7
Vaquillonas	35	\$ 1.700,0	\$ 1.890,0	\$ 1.829,9

Buenos Aires - Olavarría				
9 de mayo de 2024 - 416 cabezas				
Categorías	Cabezas	P. Kilo Min.	P. Kilo Máx.	P. Kilo Prom.
Vacas gordas	68	\$ 1.050,0	\$ 1.450,0	\$ 1.205,9
Vaca Manuf./Conserva	292	\$ 700,0	\$ 1.070,0	\$ 897,5
Novillos	23	\$ 1.500,0	\$ 1.720,0	\$ 1.691,3
Vaquillonas	33	\$ 1.550,0	\$ 1.800,0	\$ 1.625,8

La Pampa - Toay				
9 de mayo de 2024 - 285 cabezas				
Categorías	Cabezas	P. Kilo Min.	P. Kilo Máx.	P. Kilo Prom.
Vacas gordas	70	\$ 1.070,0	\$ 1.280,0	\$ 1.184,0
Vaca Manuf./Conserva	172	\$ 600,0	\$ 1.010,0	\$ 886,4
Novillos	6	\$ 1.200,0	\$ 1.200,0	\$ 1.200,0
Vaquillonas	37	\$ 1.460,0	\$ 1.460,0	\$ 1.460,0

Buenos Aires - Bahía Blanca				
8 de mayo de 2024 - 172 cabezas				
Categorías	Cabezas	P. Kilo Min.	P. Kilo Máx.	P. Kilo Prom.
Vaca Manuf./Conserva	162	\$ 550,0	\$ 1.180,0	\$ 856,9
Novillos	10	\$ 1.550,0	\$ 1.600,0	\$ 1.575,0



Secretaría de Bioeconomía